

Глава 7:


# СВЕТОФОРЫ И ДОРОЖНЫЕ СИГНАЛЬНЫЕ ЗНАКИ

Эта глава основывается на Главе 6, посвященной дорожным знакам и дорожной разметке. Здесь описываются две общие формы дорожных сигнальных знаков:

- светофоры, регулирующие поток уличного движения, и
- сигналы, подаваемые автомобилистами и велосипедистами для обозначения своих намерений.

## Светофоры

Сюда относятся светофоры, регулирующие перекрестки и пешеходные переходы.



Красный свет означает «стоп». Если, приближаясь к светофору, Вы видите красный свет, Вы **не должны** выезжать за стоп-линию или, если она отсутствует, за светофор.

Зеленый свет означает, что Вы можете проезжать при отсутствии препятствий. Особое внимание проявите, если планируете повернуть налево или направо, и пропустите пешеходов, переходящих переход. Зеленый свет не дает преимущества в движении, это право осторожно продолжать движение.

### **ПОМНИТЕ**


**Зеленый свет не дает преимущества в движении, это право осторожно продолжать движение.**

Желтый свет означает, что Вы **не должны** выезжать за стоп-линию или, в случае ее отсутствия, за светофор. Однако Вы можете продолжать движение, если Вы очень близко подъехали к линии или светофору, когда загорелся желтый свет, и остановка опасна.

Зеленая стрелка ( также известна, как фильтрующий сигнал ) означает, что Вы можете двигаться в направлении стрелки, при условии соблюдения безопасности и отсутствия препятствий, даже если горит красный свет.

Если Вы хотите повернуть направо при наличии светофора со стрелкой вправо, въезжайте на перекресток на зеленый свет, при этом убедитесь в том, что Вы не загромождаете дорогу встречному транспорту. После этого, при условии соблюдения безопасности, завершите маневр. Вам **следует** подождать до появления фильтрующего сигнала направо, когда Вы на перекрестке, и, в случае опасности, закончить маневр до появления фильтрующего сигнала.

Мигающая желтая стрелка, указывающая налево, может появиться на пересечении с другой дорогой. Она означает, что Вы можете двигаться мимо светофора, уступив дорогу транспорту, пересекающему перекресток с другой дорогой.



Помните, что мигающий желтый свет на перекрестке «пеликан» означает, что Вы **должны** уступить дорогу пешеходам. Сигналы светофора для пешеходов описываются в Главе 18.

### **ПОМНИТЕ**

**Вам всегда **следует** приближаться к светофору со скоростью, позволяющей Вам остановиться, если загорится желтый свет.**

## Светофоры на велосипедных дорожках

- Красный свет с изображением велосипедиста означает, что велосипедист **должен** остановиться на сигнал светофора.
- Зеленый свет с изображением велосипедиста означает, что велосипедист может продолжать движение, при условии обеспечения безопасности других участников дорожного движения.
- Мигающий зеленый или желтый свет с изображением велосипедиста означают, что велосипедист не может пересечь дорогу, за исключением случаев, когда он уже начал движение на зеленый свет с изображением велосипедиста.



## Сигналы, подаваемые автомобилистами и велосипедистами

Автомобилист всегда **должен** подать сигнал **перед** изменением направления движения. Это означает подачу четкого и своевременного сигнала перед:

- началом движения,
- поворотом направо или налево,
- изменением полосы движения,
- обгоном,
- снижением скорости, или
- остановкой.

### Подача сигнала

Сигналы являются демонстрацией намерения – они не предоставляют права преимущественного проезда. Согласно законодательству, Вы должны предупреждать о своем намерении что-либо сделать на дороге. Это означает подачу соответствующего сигнала перед началом движения, поворотом направо или налево, изменением полосы движения, обгоном, снижением скорости или остановкой. Вы должны подавать четкий и своевременный сигнал. Если Вы не уверены в исправности указателей поворота или стоп-ламп, по любой причине, подавайте также четкие решительные сигналы рукой.

## Сигналы, подаваемые рукой

Убедитесь, что сигналы, которые Вы подаете, помогают другим участникам дороги, а не вводят их в заблуждение. Если Вы используете сигналы рукой, ознакомьтесь с рисунками, приведенными ниже, на которых показывается, какие сигналы **должны** подавать водители и велосипедисты другому транспорту и регулировщику.

Сигналы велосипедистов также применимы для мотоциклистов, погонщиков скота и/или сельскохозяйственных машин, не оборудованных световыми приборами.

Ниже приведены сигналы рукой, которые используются:

### Сигналы, подаваемые рукой транспорту, идущему сзади




*Я собираюсь начать движение или повернуть направо*



*Я собираюсь повернуть налево*

*Обратите внимание, что водитель автомобиля вращает кистью и рукой против часовой стрелки*



*Я собираюсь снизить скорость или остановиться.*



## Сигналы, подаваемые рукой регулировщику и встречному транспорту



Сигналы велосипедистов также применимы для мотоциклистов и погонщиков скота.

### **ПОМНИТЕ**

**Сигналы только показывают, что Вы собираетесь сделать, – они никогда не дают Вам права преимущественного движения.**