

## 第 4 章：

# 车辆安全

有关法律对您的车辆状况设置了标准。您**必须**了解这些标准，并确保您的车辆符合法律。本章陈述了您需要了解的基本信息。如需检验车辆的更多信息，请查阅 [www.ncts.ie](http://www.ncts.ie) 或 lo-call 1890 927 977（上午 9 时至下午 4 时）。

作为司机，您**必须**确保您的车辆处于良好的工作状态。您**必须**确保定期检查方向盘、刹车、前后灯、反光罩、后视镜、安全带、车速表、轮胎、挡风玻璃刮水器、喇叭和消声器。

### 记住

在公路上驾驶不安全车辆是严重违法行为。

**必须**检验机动车是否车检合格。本章陈述了适用于机动车的最低标准。您**应该**定期检查下列各项：

## 轮胎

**花纹深度：**切勿过度磨损轮胎。道路上大部分车辆的主体花纹**必须**达到 1.6 毫米的最低花纹深度。摩托车和古董车的最低花纹深度为 1 毫米。但是，确保您在磨损到这种程度之前更换轮胎。

**气压：**定期检查每个轮胎的气压，包括备用轮胎，并注意建议气压值。


**检查是否破损：**定期察看轮胎是否有切口、裂纹和鼓胀，这些都可能导致意外“爆胎”。

更换轮胎：只从信誉良好的经销商处购买更换轮胎，不要在任何一根车轴上混用子午线轮胎和交织层轮胎。

临时使用（节省空间式）备用轮胎：仅使用此类轮胎完成一段行程，或前往轮胎经销商处。行驶速度不要超出轮胎上标记的建议速度。


## 车灯和反光罩

机动车（摩托车或最高时速 38 公里的电动车辆除外）**必须**具有下列车灯和反光罩。



前面：

- 两盏头灯（白色或黄色）
- 两盏白色侧灯
- 方向指示灯（仅限黄色）



后面:

- 两盏红灯（通常称为尾灯）
- 两盏红色刹车灯
- 两个红色反光罩
- 车牌灯
- 方向指示灯（仅限黄色）

### 记住

只有使您的车灯、反光罩、车牌灯、方向指示灯保持清洁和良好的工作状态，它们才能发挥效果。

记住:

- 您**必须**仅在浓雾和下雪天使用雾灯。  
请在晴天关掉雾灯，否则您有可能晃到其他司机。
- 如果愿意，您可以安装高后置刹车灯，  
但法律限制安装其它自选照明。

第 16、17 和 20 章说明了摩托车、自行车和马车的所需照明。

在改变或改造车辆的实际外观之前，如安装聚光灯、保险杠或装饰品，小心不要增加道路使用者的风险，特别是比较弱势的道路使用者，如骑自行车者和行人。

您**不得**安装蓝色或红色闪灯，此类车灯仅供警察、救护车，以及其它指定服务车辆使用。参见 [www.transport.ie](http://www.transport.ie) 了解详细信息。

您不应在未寻求专业建议的情况下对车辆进行任何技术改装，因为这可能产生法律和安全影响。

您还**应该**通知保险公司，因为某些改装可能会使保险单失效。

## 挡风玻璃

挡风玻璃种类：1986 年 1

月起登记的机动车**必须**使用夹层玻璃作为挡风玻璃。在对旧车更换破损的挡风玻璃时，也**必须**使用夹层玻璃。

挡风玻璃刮水器：使挡风玻璃刮水器和刮水片处于良好的工作状态，并注满挡风玻璃洗涤液。

视野清晰：使挡风玻璃和车窗保持干净、整洁，以确保您能够清楚地看到道路及其他道路使用者。

## 反光镜

车辆**必须**装有反光镜，以便您时刻知道后方和两侧的情况。重型货车（HGV）和巴士**应该**具有“夜视仪（cyclop）”和“广角镜”，以消除盲点，保护车前和两侧的行人和骑自行车者。

何时使用反光镜：您**必须**在起步、换道、超车、减速、停车、转弯、开门之前使用车辆的反光镜。驾驶时，您**应该**经常察看反光镜。

视野清晰：如同车灯和反光罩，您**必须**使反光镜清洁、处于良好状态以及正确位置，以确保它们发挥效用。

## 安全带

您**必须**系好安全带。例外情况仅限于：

- 佩带残疾人安全带的人士，
- 有医生证明，出于医疗原因，不应系安全带的人士，
- 授课中的驾驶教练，或考试中的驾照考官，以及
- 执行公务的警察或国防部队官兵。

### 记住

不系安全带是犯罪行为。没有安全带，没有借口。

## 儿童约束装置

安全带主要是为成人和青少年设计的。儿童安全保护法规定所有儿童**必须**使用适当的儿童座椅、加高座椅或加高坐垫。身高低于 150 公分、体重小于 36

公斤的年幼儿童，在乘坐客车或货车时，**必须**有相应的儿童约束装置加以约束。约束装置的实例包括婴儿汽车座椅以及加高座椅。

您**必须**遵守以下规定：

- 如装有安全带，则**必须**系好。
- 3 岁以下儿童**不得**乘坐汽车或货车（出租车除外），除非有适当的儿童座椅约束。
- 3 岁或岁以上儿童，身高低于 150 公分、体重小于 36 公斤的（即通常可达 11 至 12 岁），在乘坐汽车或货车时，**必须**使用适当的儿童座椅或加高坐垫。
- 3 岁以上儿童在乘坐无安全带的车辆时，**必须**坐在后排座位上。

- 在具有有效安全气囊的车辆上，**不得**在前排副驾驶座上使用后向儿童汽车座椅。
- 儿童汽车座椅**必须**符合欧盟或联合国 - 欧洲经济委员会（UN-ECE）标准。
- 确保 17 岁以下乘客使用适当的座椅、加高座椅、加高坐垫或安全带。所有司机都对此负有法律责任。

乘客将安全座椅安置于前排，安全气囊切勿置于前座上。




后向婴儿座椅  
体重：13 公斤（29 磅）以下婴儿  
大致年龄段：初生至 12-15 个月



前向儿童座椅  
体重：9-18 公斤（20-40 磅）  
大致年龄段：9 个月至 4 岁



加高座椅  
体重：15-23 公斤（33-55 磅）  
大致年龄段：4-6 岁



稳固坐垫  
体重：22-36 公斤（48-79 磅）  
大致年龄段：6-12 岁

确保儿童在儿童汽车座椅中得到妥帖保护，如为后向座椅，可减少 90-95% 的受伤机率，而如为前向座椅，可减少 60% 的受伤机率。\*

\* 资料来源：英国汽车协会信托（AA Motoring Trust）

## 使用儿童约束装置时应有哪些注意事项

- 针对每个儿童使用适当的约束装置。
- 每段行程，无论路程多短，都要使用儿童座椅。
- 对于幼儿，选择的座椅要：
  - 具有 E 标识（表示该产品符合联合国标准 - 欧洲经济委员会法规 44 03），
  - 适合儿童的体重和身高，并且
  - 适合车辆的类型。
- 最佳建议是不要购买或使用二手汽车座椅。
- 按照厂商的说明，正确放置儿童座椅。  
将座椅置于汽车后座比较安全。

建议您只向愿意检查座椅是否合适的零售商购买儿童汽车座椅。确信儿童座椅适合您的孩子和您的汽车。如需更多信息，请访问 [www.rsa.ie](http://www.rsa.ie)。

## 17 岁以下乘客约束装置

依据法律，客车或货车司机应负责使 17 岁以下乘客系好安全带，或使用适当的儿童约束装置。如果此年龄组的乘客未使用安全带或约束装置，您可能被罚款多达 4 分。

如需更多信息，您可从道路安全管理局领取一份名为《车辆内儿童安全 (Child Safety in Cars)》的手册及 DVD 光碟。Lo-Call 1890 50 60 80。

## 车顶架和车顶箱

如果您使用车顶架或车顶箱，则**必须**：

- 牢固地安装在您的车辆上，
- 确信行李不会在任何方向遮挡您的视线，
- 切勿超载，
- 切勿不当放置行李，以至于可能造成其滑落，并且
- 切勿不当在车顶架或车顶箱上装载行李，以至于可能造成车辆晃动。

为安全起见，您**应该**在出发前检查并确保车顶架或车顶箱安装正确，并且行李已完全放置牢固。如果您使用的是车后或车顶自行车架，那么这些检查同样适用。

## 车辆牌照

法律规定了车辆牌照的外观**必须**是什么样子。以下二图显示了 1991 年 1 月 1 日后在爱尔兰注册的车辆可采用的牌照式样。

图 1:



图 2:



车辆牌照**必须**保持清洁、易读。所有数字和字母都**必须**是正体黑字，印刻于白色反光背景上。不**应该**有斜体字或阴影。不得篡改牌照。

如需更多有关车牌的信息，您可从税务局网站的以下页面获取一份宣传单：  
[www.revenue.ie/leaflets/carplate.pdf](http://www.revenue.ie/leaflets/carplate.pdf)。

## 其它安全责任

作为司机，您对其他乘客负有一系列其它责任。

### 机动车内的儿童

即使只离开一会儿，您也**不得**将婴幼儿独自留在机动车内。儿童可能面临多种风险，比如：

- 突发火灾，
- 热天呼吸困难（如关闭所有车窗），以及
- 被电动车窗困住，这可能导致伤亡。

### 机动车的动物

无论何时都**不应**将动物独自留在车内。这种做法残忍且不安全，并可能对动物造成伤害和/或对车辆造成损坏。

### 使用手机

您**不得**一边驾车或骑摩托车，一边打手机。这属于违法行为，您将因此被罚多达 4 分。

骑自行车者在骑行时不应使用手机，而行人在使用手机时**应该**多加小心。

### 个人娱乐系统

作为道路使用者，您**应该**避免通过耳机使用个人娱乐系统。此类系统，如个人收音机和 MP3 播放器可能使您分心，并已在驾驶或过马路时证明其危险性。骑自行车者**应该**尤其注意避免此类系统，因为他们在道路上要依靠听觉。

如果您确实使用了个人或车载系统，播放音量不应使您分心或听不到紧急警报或汽车喇叭。