

第 18 章：

行人规则



行人死亡占本国道路死亡人数的五分之一。本章涵盖沿路边走和过马路的规则。

对于所有行人而言，最重要的规则是负责任地行为，谨慎小心，且不对其他道路使用者构成危险或不便。

在路旁或沿路过行走

- 如果有步行道，那么您**必须**使用步行道。
- 如果没有步行道，那么您**必须**尽可能地靠近道路右侧行走（面朝迎面而来的车辆）。
- 切勿两个人以上并排行走。如果道路狭窄或者交通繁忙，那么您**应该**成一行行走。
- 当于夜间在建筑区外行走时，您**应该**始终穿反光衣服。
- 当于夜间行走时，您**应该**始终携带电筒。

过马路

遵照下面的“必做”和“勿做”事项，以确保您安全地过马路。

必做 ✓	勿做 ✗
<ul style="list-style-type: none">• 务必寻觅安全的过马路地点。	<ul style="list-style-type: none">• 切勿在道路的拐角或弯道处过马路。
<ul style="list-style-type: none">• 务必在路径边缘处停止并等候。如果没有路径，则靠近道路的边缘站立。	<ul style="list-style-type: none">• 切勿在斜坡附近过马路。
<ul style="list-style-type: none">• 务必向右看，然后向左看，并注意听车辆声。	<ul style="list-style-type: none">• 切勿在停泊车辆处或附近过马路。
<ul style="list-style-type: none">• 务必让任一方向的来车通过，然后再向右向左看。	<ul style="list-style-type: none">• 切勿在沿步行道有护栏处过马路。
<ul style="list-style-type: none">• 当没有来车时，务必赶快直行穿过道路。	<ul style="list-style-type: none">• 切勿扒爬移动车辆。
<ul style="list-style-type: none">• 在穿行时，务必继续观察和注意听有无来车。	<ul style="list-style-type: none">• 过马路时切勿急跑。

附近有巴士或有轨电车时倍加小心。

在穿行有巴士道（特别是逆向巴士道）、自行车道或电车轨道的道路时应格外小心。在上下巴士时，以及在巴士站或附近过马路时，您也[应该](#)小心。

记住


切勿在停止的巴士前过马路。

安全过马路地点

使用以下地点，以安全地穿过道路。

斑马线

该地点由黄色交通指示柱标出。实际的穿行区域由黑白相间的“斑马”条纹标出。



司机**必须**停车，让您通过。当他们接近斑马线时，他们**应该**减速，并随时准备停车。若有停车线，他们**必须**将车停在该线之后，并且**不得**进入斑马线的任何区域。


在斑马线任意一侧由 Z 字形标志覆盖的区域内，司机**不得**超车或泊车。第 10 章中有关泊车的部分可提供更多信息。

- 在您实际步行进入斑马线之前，您不比其它车辆具有优先通行权。如果可能导致车辆紧急刹车或转向，则切勿步入斑马线。
- 如果斑马线任意一侧提供有 Z 字形白线，则您**不得**在 Z 字形白线标出的区域过马路。如果没有 Z 字形白线，则您**不得**超出斑马线 15 米。
- 如果有中央岛，则将岛两侧分别看作单独的斑马线。
- 始终小心观察是否有驶近车辆。将一只脚放在斑马线上，以表示您想要过马路。等到车辆停稳后，您才能开始过马路。

行人红绿灯


行人红绿灯由一组针对司机的红绿灯以及一组针对行人的红绿灯信号组成。通常设有一个行人按钮。当您按下该按钮时，红绿灯会在一小段时间后变红。

- 在“Wait（等候）”或“红人”灯闪亮时，切勿过马路。
- 当“Cross Now（现在穿行）”或“绿人”灯闪亮时小心过马路。
- 如果行人红绿灯处为中央岛，则“绿人”或“Cross Now（现在穿行）”标志仅让您穿行到此处。然后，您**必须**按另一组红绿灯的按钮，以穿过其余的马路。
- 对于视障人士，响亮的哔哔声信号和/或按钮上的振动面板，可指示安全通行的时间。



自控人行横道

在此人行横道处，当针对司机的红灯熄灭后，黄色灯将闪烁一小段时间。同样，针对行人的“绿人”灯将闪烁一小段时间，然后变成“红人”灯。自控人行横道处闪烁的黄色灯给予行人优先通行权。



红绿灯

如果您正要穿行红绿灯，但是没有针对行人的信号，那么要同时察看两个方向的红绿灯。当您想要穿越之道路的车流由红灯管控时，小心穿行。注意可能转弯进入您想要穿越之道路的车辆，并且记住某些交通灯会在停驶一些车道的车辆时让另一些车道的车辆通行。在包含疏导车道的交叉路口时**务必**特别小心。

无管控过马路地点

交通岛专为帮助行人而提供。这些是过马路的安全地点，因为它们可将过马路分作两个阶段。

切勿在卡车前面的区域内过马路。这是卡车司机的盲点。

记住

如果您无法看到司机，那么他们也无法看到您。