

第 10 章：

泊车



本章叙述了安全泊车的有关规则。

泊车

通用规则

- 如有可能，顺着车流泊车。
- 靠近路沿或路边泊车并与其平行，除非所在地点的路面上标有垂直或斜角停车位。
- 如道路上标有停车位，您**必须**将车完全停在停车位内。
- 拉手刹。
- 关闭发动机。
- 将车辆挂到一档或倒车档，如为自动车，则选择 P 档。
- 在打开任何车门之前，检查附近是否有其他道路使用者，特别是骑摩托车者、骑自行车者和行人。
- 只有在需要时才开门，开门时间按需而定，越短越好。
- 只有一切安全，并且您和您的乘客不会阻碍其他道路使用者时才下车。
- 乘客**应该**在马路边下车。
- 离开时，锁好车。

如何确保车辆安全停泊

确保您不会妨碍正常车流，并且您的车不会干扰、阻碍或危及其他道路使用者。

必做 ✓	勿做 ✗
<ul style="list-style-type: none">• 务必尽量靠近路沿或路缘停泊。	<ul style="list-style-type: none">• 切勿在窄路上，泊在另一辆车的对面。
<ul style="list-style-type: none">• 务必确保车两侧与路沿或路缘平行，除非有交通标志另行指示。	<ul style="list-style-type: none">• 切勿并排泊车。
<ul style="list-style-type: none">• 务必与车流同向停泊。	<ul style="list-style-type: none">• 切勿在道路工程附近停泊。
<ul style="list-style-type: none">• 务必确保夜间能够看到您的车辆。	<ul style="list-style-type: none">• 切勿泊在消防站、警察局、救护站或医院出入口。
<ul style="list-style-type: none">• 务必礼貌泊车，不会阻碍其他道路使用者看到前方交通信号或道路。	<ul style="list-style-type: none">• 切勿泊在会阻碍其他道路使用者看到前方交通信号或道路的地方。
<ul style="list-style-type: none">• 务必停泊在不阻碍物业入口的地方，除非获得业主的许可。	<ul style="list-style-type: none">• 切勿泊在交通标志或道路标记明确禁止泊车的地方（参见第 6 章）。

下列交通标志和道路标记表示仅在特定时间，何处不许或允许泊车。

交通标志

这些标志及其信息牌表示，只能在特定时段内（标志 1）或特定时段外（标志 2）泊车。



标志 1
可以泊车

标志 2
禁止泊车

以下标志表示禁泊道 - 道路上一天中的某些时间段**必须**为行驶车流保持畅通的区域（通常为繁忙时段）。禁止停车或泊车的时间显示在标志下方的信息牌上。

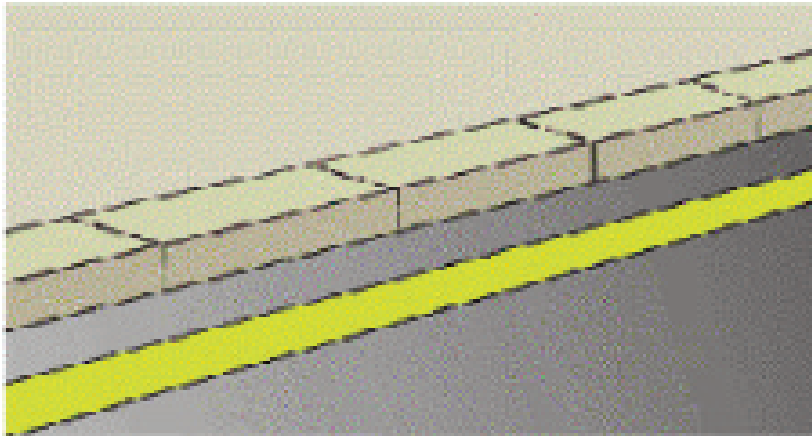
在此期间，其它车辆只有在车流中等候时，才能停下来，但即使设有盘式或收费表式泊车位的地点，也不能停泊。



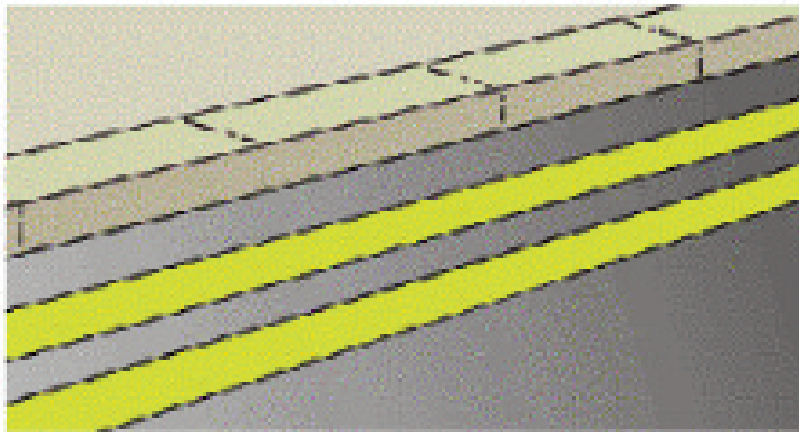
畅通道

道路标记

此单黄线附近通常有一个竖立信息牌。同时出现时，道路标记和信息牌表示，**不得**在所示时间内泊车。




双黄线表示在任何时间都禁止停泊。



禁止泊车

即使您没有在道路上看到具体的“no parking（禁止泊车）”标志或黄线，也**不得**在下列地点停车或泊车：

- 泊车位内，除非您出示“残疾人士专用”许可持有人。轮椅使用者需使用特殊加宽泊车位充分打开车门。这方便了残疾人士上下轮椅和进出车辆。普通泊车位太窄，无法满足轮椅使用者的上下车需要，因此其他道路使用者**不得**将车停泊在指定的残疾人泊车位。这属于违法行为。



- 行人红绿灯或自控人行横道或斑马线的任意一侧划有 Z 字形白线的地方；
- 整个或部分车身处于在斑马线或自控人行横道内，或者行人红绿灯处；
- 人行横道前 15 米，后 5 米；
- 学校入口附近，沿道路边缘划有 Z 字形黄线，内有“SCHOOL KEEP CLEAR（学校请避让）”字样；
- 标明是公共汽车站或出租车候客站的区域内 - 白色路面标记划出相应区域，并且在公共汽车站标有“BUS（公共汽车）”，在出租车候客站标有“TAXIS（出租车）”字样；
- 路中央有白色单或双实线的地方；
- 整个或部分车身处于在人行道、草地带、自行车道或中央带上；

- 路口 5 米之内，除非明确标有停车位；
- 在开市时段内，停在道路上专为跳蚤市场划出的区域；
- 任何时间停在逆向巴士车道上，
或者在巴士车道的有效时段内停在顺向巴士车道上；
- 在装卸车位（专供货车装卸货物使用，最长不超过 30 分钟） -
路面标记显示，并在泊车场入口反复出现“LOADING（装卸）”字样；
- 在有轨电车道生效时段内停在有轨电车道上（有轨电车道 24
小时有效，除非车道旁的信息牌另行标明相关时段）；
- 通向道口的引道；
- 为帮助轮椅使用者而降低路沿的地方。

记住

停泊车辆时，**不得**以任何方式妨碍正常车流，或者阻碍或危及其他道路使用者。

切勿停泊在：

- 街角、弯道、斜坡，或拱桥上，
- 道路上有陡下坡的地方，或者
- 任何可能阻挡学校交通指挥员或儿童学校交通指挥服务的地方，但此项限制不适用于出示残疾人泊车许可的车辆。

盘式泊车

建筑区内采用盘式泊车，以便在一天中的某段时间限制泊车。您将在实行盘式泊车的区域看到下面的规范类标志和信息牌。在泊车时，您**必须**购买一定时间的圆盘式标签，并在这段时间结束前将车开走。离开盘式泊车位后，**不得**在一小时内在再同一条街上泊车。此项限制不适用于出示残疾人泊车许可的车辆。



可以泊车

盘式泊车

车辆上夹或拖走

部分地方当局推出了打击违章泊车的制度。如果您违章泊车，车轮可能会被上夹，车辆可能会被拖走并上夹，或者车辆被拖走并锁在车辆扣留处。此时，您**必须**支付罚款才能取下夹子，和/或取回车辆。

危险泊车

如果车辆的停泊可能对其他道路使用者造成危险，例如迫使行人走上马路，警察有可能会断定这是危险泊车并起诉您。如果您被判定违章，将会被扣罚五分。